

USR Emilia Romagna

Rete degli Istituti Comprensivi Statali della Provincia di F

Progetto: "LIM per apprend

Argomenti della pagina:

- Fasi organizzative del Progetto
- Materiali lezioni in presenza e seminari
- Materiali e lezioni prodotti dai gruppi di lavoro
- Locandine dei seminari

Fasi organizzative del Progetto

Materiali lezioni in presenza e seminari

Stefania Caleri; Presentazione I incontro



Stefania Caleri; Presentazione III incontro

Daniela Manzotti; Presentazione

Simone Mazza; Presentazione

Esempi di didattica con la LIM e le TD

Enrico Sitta; Attività prendi nota

Enrico Sitta; Dalle parole al testo

[Stefania Caleri - Lavia Di Sabatino: Sceneggiatura M. L. King](#)

[Stefania Caleri - Lavia Di Sabatino: Lezione Smart Notebook M.L. King](#)

[Cecchinato: Flipped Classroom](#)

[Simone Mazza: Lezione Smart Notebook - Internet](#)

[Simone Mazza: File PDF - UA Internet](#)

[Simone Mazza: Lezione Smart Notebook - Lutero](#)

[Simone Mazza: File PDF - UA Lutero](#)

Tutorial e approfondimenti

[Enrico Sitta: Tutorial Eclipse Crossword](#)

[Mappa LIM in classe](#)

[Istruzioni installazione Dropbox](#)

[Wikimindmap](#)

[Griglia valutazione presentazioni](#)

[Griglia valutazione Web Quest](#)

Risorse e Link utili

[Daniela Manzotti: alcuni link a video e software](#)

Materiali e lezioni prodotti dai gruppi di lavoro

Oltre a sperimentare modalità di lavoro collaborative basate sulle tecnologie e sulle potenzialità della Rete, sono stati attivati diversi corsi di livello base e gruppi di progettazione per rispondere alle esigenze del più ampio numero possibile di insegnanti.

Sono state sperimentate diverse funzionalità del cloud: strumenti di condivisione, documentazione, verifica e presentazione. Spesso tali spazi sono protetti da password o non pubblicabili per il rispetto della privacy e della sicurezza dei minori.

Man mano verrà inserito qui sotto ciò che è possibile presentare e condividere.

ITALIANO		
Primaria	Consonanti doppie	Notebook
Primaria	Percorso cooperativo per costruire poesie Libro digitale realizzato con Didapages:EMOZIONI D'AUTUNNO Libro digitale realizzato con Didapages: AUTUNNO MAGICO PITTORE	Notebook e Did

Primaria	<p>MATTIA E IL NONNO</p> <p>Attività di lettura, comprensione e manipolazione del testo "Mattia e il nonno" realizzato in terza primaria</p> <p><u>Progetto</u></p> <p><u>Libretto realizzato</u></p> <p><u>Video "Mattia e il nonno" (Youtube)</u></p>	pdf e Movie Maker
----------	---	-------------------

STORIA GEOGRAFIA SCIENZE...

Primaria	<u>Web Quest Greci</u>	Power Point
Secondaria	<u>Guerra o pace?</u>	Power Point
Primaria	<u>Web Quest Italia</u>	Power Point
Primaria	<p>Salvaterra ieri e oggi</p> <p>Ogni gruppo di alunni ha prodotto file in Power Point sui diversi argomenti</p> <p>Ecco alcuni esempi</p>	Notebook e Power Point
Primaria	<p><u>Storia degli orologi</u></p> <p><u>Lezione orologio</u></p>	Notebook
Primaria	<u>Domino dei capoluoghi di Regione in tabella</u>	Notebook




MATEMATICA

Primaria	<p>Grandi numeri</p> <ul style="list-style-type: none"> • <u>Introduzione</u> • <u>Tabella1</u> • <u>Tabella2</u> • <u>Composizioni</u> • <u>Dettato di numeri</u> • <u>Key word match calcolo</u> • <u>Giochi grandi numeri</u> 	Notebook?
Primaria	<p>?Problemi:</p> <ul style="list-style-type: none"> • <u>Inventa dal testo all'immagine</u> • <u>Con addizioni</u> • <u>Con il s.m.d.</u> • <u>Con le quattro operazioni</u> <p><u>Fill in the blanks</u></p> <p><u>Quattro operazioni</u></p>	Notebook
Primaria	<u>Attività con i numeri</u>	Notebook

INGLESE

Primaria	Tea time (musica da allegare)	Notebook
----------	-------------------------------	----------

Allegato**Dimensione**

 Prot 1747 - Seminari provinciali aprile 2013.pdf	48.57 KB
 locandina programma seminario LIM 2.0 teorie e pratiche dei cloud a scuola.pdf	317.82 KB
 locandina seminario scura ufficiale.pdf	170.87 KB

Indicizzazione Robots:

SI

(18/08/2018 - 14:18): <http://www.iccasalgrande.gov.it/node/286>